

Einwohner, Arbeitslose und Leistungsempfänger SGB II im Landkreis Bautzen  
Berichtsmonat Dezember 2023

Gemeinde / Einwohner (Stand: 31.08.2023)	Arbeitslose SGB II und III gesamt	Arbeitslose SGB II		Bedarfs- gemein- schaften <sup>1)</sup>	Erwerbs- fähige Leistungs- berechtigte <sup>1)</sup>	Nicht erwerbs- fähige Leistungs- berechtigte <sup>1)</sup>
		gesamt SGB II	darunter: unter 25 Jahre			
Arnsdorf (5.111)	91	50	4	73	92	22
Bautzen, Stadt (38.090)	2.071	1.584	119	2.151	2.767	972
Bernsdorf (6.261)	215	121	7	181	213	64
Bischofswerda, Stadt (10.667)	398	298	27	375	510	197
Burkau (2.688)	38	22	*	23	30	6
Crostwitz (1.030)	14	5	0	9	13	*
Cunewalde (4.546)	128	69	3	104	127	23
Demitz-Thumitz (2.677)	85	59	3	76	95	35
Doberschau-Gaußig (4.216)	56	17	0	44	53	9
Elsterheide (3.422)	46	12	*	14	20	5
Elstra, Stadt (2.705)	44	18	0	25	31	5
Frankenthal (909)	14	3	0	9	9	0
Göda (2.983)	52	24	0	32	37	5
Großdubrau (4.164)	104	48	*	59	70	21
Großharthau (2.926)	43	26	*	36	43	3
Großnaundorf (928)	12	6	0	9	15	*
Großpostwitz/O.L. (2.698)	67	33	0	45	57	16
Großröhrsdorf, Stadt (9.694)	230	127	4	189	244	72
Haselbachtal (3.956)	73	23	*	36	41	8
Hochkirch (2.233)	48	19	0	28	33	11
Hoyerswerda, Stadt (31.407)	1.737	1.341	89	1.674	2.047	557
Kamenz, Stadt (16.970)	679	480	53	740	924	306
Königsbrück, Stadt (4.681)	71	28	*	57	63	10
Königswartha (3.429)	119	78	3	106	132	48
Kubschütz (2.499)	50	21	0	28	35	10
Laußnitz (1.849)	24	7	0	9	10	*
Lauta, Stadt (8.048)	360	243	19	310	389	115
Lichtenberg (1.620)	20	11	0	15	20	9
Lohsa (5.118)	108	48	0	62	72	7
Malschwitz (4.769)	177	128	9	135	170	51
Nebelschütz (1.203)	13	5	0	8	8	*
Neschwitz (2.378)	35	14	0	26	26	*
Neukirch (1.601)	26	10	*	9	12	*
Neukirch/Lausitz (4.791)	150	95	5	121	160	60
Obergurig (2.049)	37	9	0	11	13	*
Ohorn (2.508)	27	6	0	12	16	7
Oßling (2.202)	32	11	0	23	26	*
Ottendorf-Okrilla (9.913)	132	60	*	105	125	25
Panschwitz-Kuckau (2.030)	27	10	0	12	14	6
Pulsnitz, Stadt (7.337)	123	55	*	100	115	27
Puschwitz (762)	15	6	*	10	12	6
Räckelwitz (1.144)	12	4	0	8	8	*
Radeberg, Stadt (18.845)	495	312	23	535	691	193
Radibor (3.132)	56	22	0	27	31	5
Ralbitz-Rosenthal (1.722)	20	4	0	8	8	0
Rammenau (1.345)	20	11	0	12	14	5
Schirgiswalde-Kirschau (6.010)	135	71	*	97	116	29
Schmölln-Putzkau (2.951)	66	35	*	44	52	6
Schwepnitz (2.466)	43	17	3	37	51	7
Sohland a.d. Spree (6.528)	190	129	12	151	177	48
Spreetal (1.761)	40	11	0	20	25	4
Steina (1.671)	15	3	0	6	7	*
Steinigtwolmsdorf (2.723)	73	31	*	43	58	16
Wachau (4.314)	48	19	0	33	36	9
Weißenberg, Stadt (3.075)	72	39	*	51	58	20
Wilthen, Stadt (4.793)	164	111	7	194	239	72
Wittichenau, Stadt (5.681)	80	19	*	56	70	27
<b>Landkreis Bautzen (297.229)</b>	<b>9.320</b>	<b>6.068</b>	<b>410</b>	<b>8.413</b>	<b>10.530</b>	<b>3.183</b>

\* Zahlenwerte unter 3 und Daten, aus denen rechnerisch auf einen Zahlenwert kleiner 3 geschlossen werden kann, aufgrund Sozialdatenschutz nach § 16 BStG anonymisiert.


<sup>1)</sup> Daten zu Leistungen nach dem SGB II nach einer Wartezeit von 3 Monaten (September 2023)

Quellen: © Statistik der Bundesagentur für Arbeit und © Statistisches Landesamt des Freistaates Sachsen

# Landkreis-Flyer 12/2023

Ausgewählte Kennziffern  
des Arbeitsmarktes und  
der Grundsicherung SGB II

Stand Dezember 2023



Landratsamt Bautzen  
Jobcenter  
E-Mail: [jobcenter@lra-bautzen.de](mailto:jobcenter@lra-bautzen.de)  
[www.landkreis-bautzen.de](http://www.landkreis-bautzen.de)

Standort Bautzen  
Bahnhofstraße 9, 02625 Bautzen

Standort Kamenz  
Garnisonsplatz 5, 01917 Kamenz

Standort Hoyerswerda  
Albert-Einstein-Str. 47, 02977 Hoyerswerda



## Ausgewählte Kennziffern des Arbeitsmarktes im Landkreis Bautzen Rechtskreis SGB II

Merkmal	Dez 22	Jan 23	Feb 23	Mrz 23	Apr 23	Mai 23	Jun 23	Jul 23	Aug 23	Sep 23	Okt 23	Nov 23	Dez 23
Bestand Arbeitslose SGB II	5.347	5.580	5.738	5.864	6.036	6.008	6.028	6.029	6.243	6.290	6.307	6.272	6.068
dar.: unter 25 Jahren	327	349	371	409	418	434	438	442	471	451	453	442	410
Anteil an Arbeitslosen SGB II gesamt	6,1%	6,3%	6,5%	7,0%	6,9%	7,2%	7,3%	7,3%	7,5%	7,2%	7,2%	7,0%	6,8%
über 25 Jahren	5.020	5.231	5.367	5.455	5.618	5.574	5.590	5.587	5.772	5.839	5.854	5.830	5.658
Anteil an Arbeitslosen SGB II gesamt	93,9%	93,7%	93,5%	93,0%	93,1%	92,8%	92,7%	92,7%	92,5%	92,8%	92,8%	93,0%	93,2%
über 50 Jahren	2.316	2.401	2.426	2.466	2.554	2.508	2.485	2.474	2.512	2.549	2.556	2.507	2.434
Anteil an Arbeitslosen SGB II gesamt	43,3%	43,0%	42,3%	42,1%	42,3%	41,7%	41,2%	41,0%	40,2%	40,5%	40,5%	40,0%	40,1%
Schwerbehinderte	426	435	448	453	456	468	472	441	447	451	449	448	423
Ausländer	1.120	1.226	1.278	1.355	1.469	1.428	1.524	1.541	1.651	1.720	1.728	1.757	1.665
Abgang Arbeitslose	643	468	640	487	647	650	720	656	603	623	708	719	737
dar.: in Erwerbstätigkeit (ohne Ausbildung)	94	68	91	85	137	132	155	114	129	116	131	136	115
in Ausbildung/sonst. Maßnahme	157	108	134	99	143	154	151	119	115	166	173	145	211
Zugang Arbeitslose	667	696	777	615	821	610	720	663	809	652	715	676	531
dar.: aus Erwerbstätigkeit	129	131	98	85	101	79	66	104	134	93	90	81	65
aus Ausbildung/sonst. Maßnahme	63	110	161	104	157	108	150	127	211	148	166	104	110

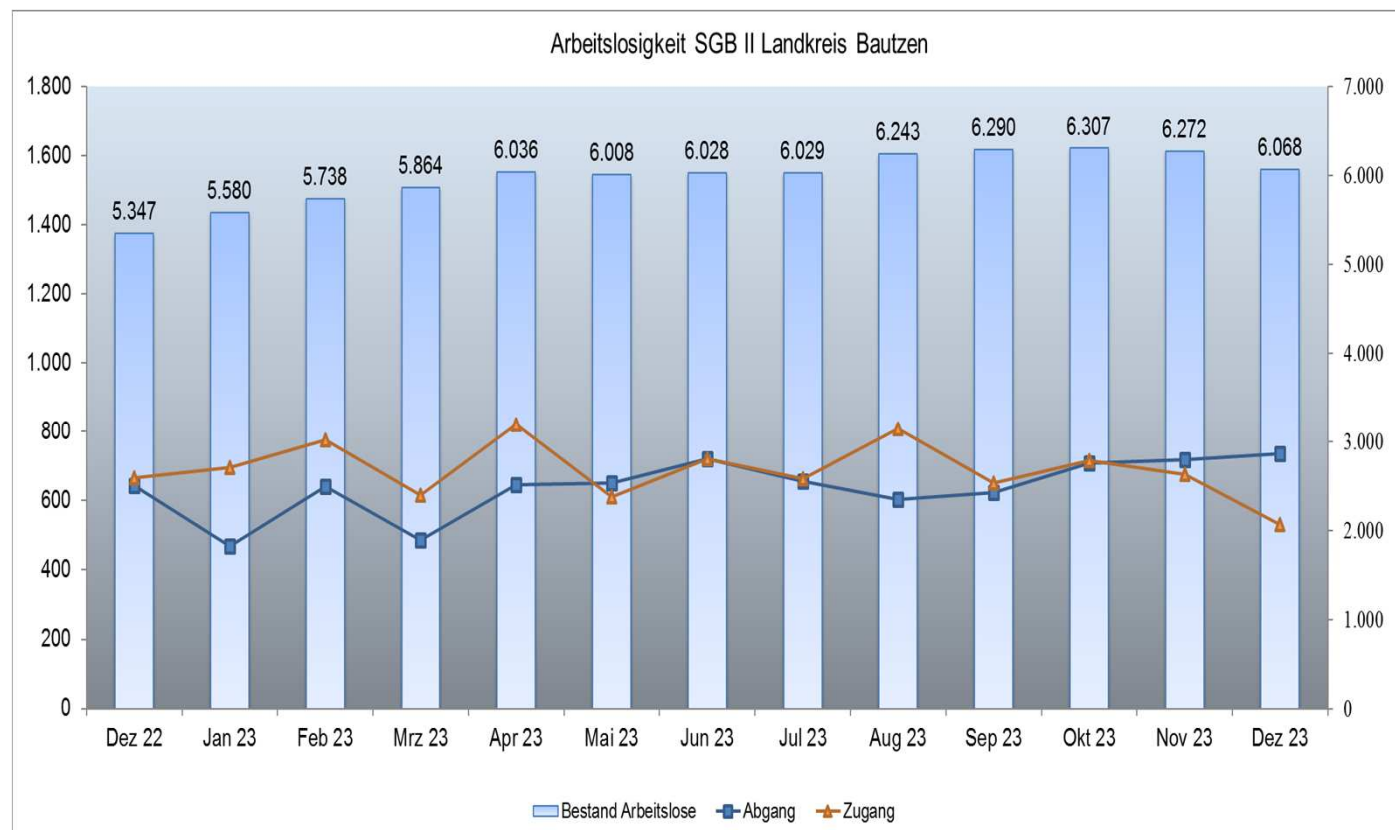
## Ausgewählte Kennziffern der Grundsicherung im Landkreis Bautzen Daten nach Wartezeit von 3 Monaten

Merkmal	Sep 22	Okt 22	Nov 22	Dez 22	Jan 23	Feb 23	Mrz 23	Apr 23	Mai 23	Jun 23	Jul 23	Aug 23	Sep 23
Bedarfsgemeinschaften	8.385	8.325	8.288	8.311	8.407	8.509	8.527	8.523	8.510	8.465	8.451	8.480	8.413
Regelleistungsberechtigte	13.610	13.473	13.355	13.403	13.617	13.739	13.770	13.796	13.780	13.727	13.748	13.787	13.713
Nicht erwerbsfähige Leistungsberechtigte	3.245	3.201	3.156	3.178	3.213	3.208	3.206	3.213	3.193	3.187	3.202	3.200	3.183
Erwerbsfähige Leistungsberechtigte	10.365	10.272	10.199	10.225	10.404	10.531	10.564	10.583	10.587	10.540	10.546	10.587	10.530
dar.: unter 25 Jahren	1.388	1.347	1.331	1.331	1.375	1.424	1.482	1.506	1.521	1.532	1.586	1.602	1.597
25 bis unter 55 Jahren	5.951	5.926	5.902	5.915	6.012	6.105	6.096	6.105	6.088	6.066	6.048	6.074	6.050
über 55 Jahre	3.026	2.999	2.966	2.979	3.017	3.002	2.986	2.972	2.978	2.942	2.912	2.911	2.883
Sonstige Leistungsberechtigte	270	261	269	270	268	478	306	312	287	285	291	537	289
Vom Leistungsanspruch ausgeschlossene Personen	180	183	189	191	193	191	194	199	198	199	199	197	190
Kinder ohne Leistungsanspruch	424	432	428	411	407	215	397	391	390	399	411	186	411
Aufstocker (SGB II und SGB III)	152	148	164	167	184	218	217	207	198	192	184	194	185
Ergänzer (SGB II und Erwerbseinkommen)	2.205	2.192	2.135	2.109	2.134	2.131	2.060	2.062	2.030	2.012	2.028	2.066	...
abhängig erwerbstätig	2.076	2.060	2.002	1.975	2.002	1.997	1.931	1.933	1.900	1.884	1.899	1.940	...
Einkommen bis Geringfügigkeit (≤520€)	1.056	1.092	1.060	1.041	1.036	1.033	1.023	1.026	1.014	1.007	996	1.013	...
Einkommen im Übergangsbereich (≤1.600€)	685	761	733	735	863	855	787	780	760	754	782	809	...
Einkommen über dem Übergangsbereich (>1.600€)	335	207	209	199	103	109	121	127	126	123	121	118	...
selbstständig erwerbstätig	145	147	147	147	145	148	142	144	145	142	144	141	...

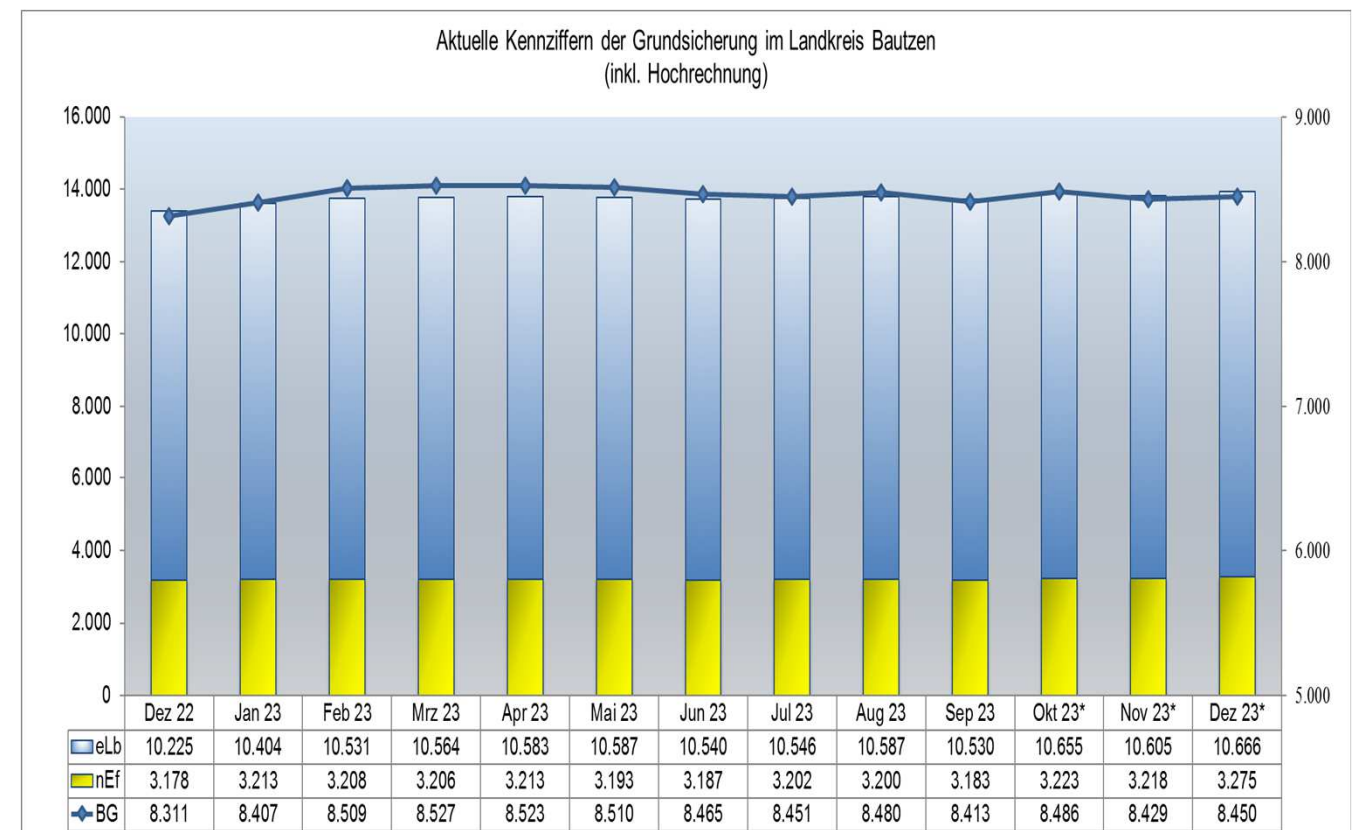
...Daten zum Erstellungsdatum noch nicht veröffentlicht

Quellen: © Statistik der Bundesagentur für Arbeit und Statistik des Landkreises Bautzen

Quellen: © Statistik der Bundesagentur für Arbeit und Statistik des Landkreises Bautzen



Quellen: © Statistik der Bundesagentur für Arbeit und Statistik des Landkreises Bautzen



\* Daten vorläufig

Quellen: © Statistik der Bundesagentur für Arbeit und Statistik des Landkreises Bautzen